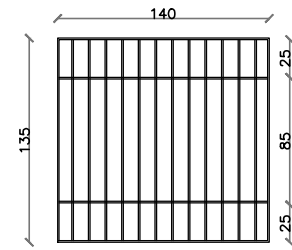


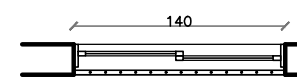
# ESQUADRIAS A COLOCAR GRADES PAVIMENTO TÉRREO

AMBIENTE: FARMÁCIA  
[ESQUADRIA 03]

GRADEAMENTO DA JANELA COM BARRAS LISAS DE 8MM PINTADAS DE BRANCO, ESPAÇADAS A CADA 10CM E 2 BARRAS CHATAS TRANSVERSAIS E EM TODO CONTORNO



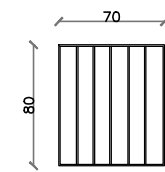
VISTA



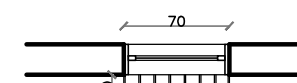
PLANTA BAIXA  
\*INSTALAÇÃO POR DENTRO DO VÃO

AMBIENTE: SANITÁRIO MASCULINO  
[ESQUADRIA 09]

GRADEAMENTO DA JANELA COM BARRAS LISAS DE 8MM PINTADAS DE BRANCO, ESPAÇADAS A CADA 10CM E 2 BARRAS CHATAS EM TODO CONTORNO



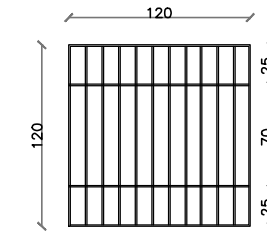
VISTA



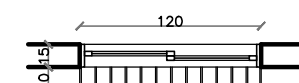
PLANTA BAIXA

AMBIENTE: DML  
[ESQUADRIA 13]

GRADEAMENTO DA JANELA COM BARRAS LISAS DE 8MM PINTADAS DE BRANCO, ESPAÇADAS A CADA 10CM E 2 BARRAS CHATAS TRANSVERSAIS E EM TODO CONTORNO



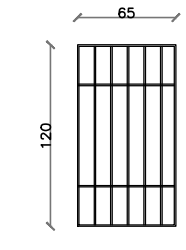
VISTA



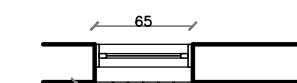
PLANTA BAIXA

AMBIENTE: COPA  
[ESQUADRIA 15]

GRADEAMENTO DA JANELA COM BARRAS LISAS DE 8MM PINTADAS DE BRANCO, ESPAÇADAS A CADA 10CM E 2 BARRAS CHATAS TRANSVERSAIS E EM TODO CONTORNO



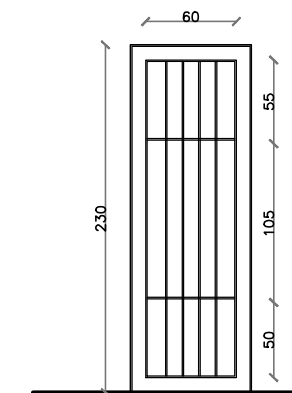
VISTA



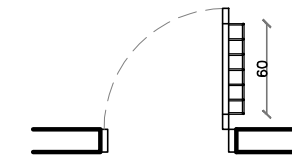
PLANTA BAIXA

AMBIENTE: VESTIÁRIO FEMININO  
[ESQUADRIA 17]

GRADEAMENTO DA JANELA COM BARRAS LISAS DE 8MM PINTADAS DE BRANCO, ESPAÇADAS A CADA 10CM E BARRAS CHATAS EM TODO CONTORNO, INSTALADA NA FOLHA DE PORTA



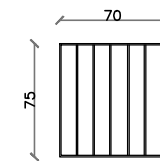
VISTA



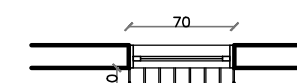
PLANTA BAIXA

AMBIENTE: VESTIÁRIO MASCULINO  
[ESQUADRIA 18]

GRADEAMENTO DA JANELA COM BARRAS LISAS DE 8MM PINTADAS DE BRANCO, ESPAÇADAS A CADA 10CM E 2 BARRAS CHATAS EM TODO CONTORNO



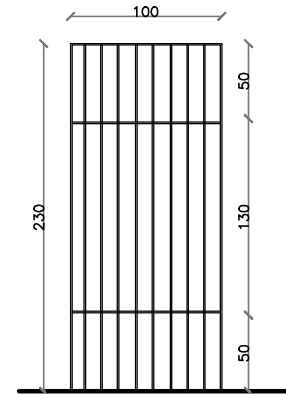
VISTA



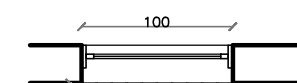
PLANTA BAIXA

AMBIENTE: CONSULTÓRIO GINECOLÓGICO  
[ESQUADRIA 20]

GRADEAMENTO DA JANELA COM BARRAS LISAS DE 8MM PINTADAS DE BRANCO, ESPAÇADAS A CADA 10CM E 2 BARRAS CHATAS TRANSVERSAIS E EM TODO CONTORNO



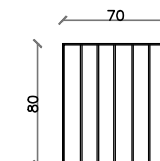
VISTA



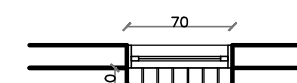
PLANTA BAIXA

AMBIENTE: CONSULTÓRIO GINECOLÓGICO  
[ESQUADRIA 22]

GRADEAMENTO DA JANELA COM BARRAS LISAS DE 8MM PINTADAS DE BRANCO, ESPAÇADAS A CADA 10CM E 2 BARRAS CHATAS EM TODO CONTORNO



VISTA

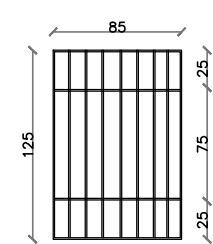


PLANTA BAIXA

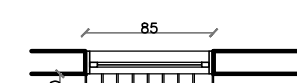
# ESQUADRIAS A COLOCAR GRADES SEGUNDO PAVIMENTO

AMBIENTE: SERVIDOR

GRADEAMENTO DA JANELA COM BARRAS LISAS DE 8MM PINTADAS DE BRANCO, ESPAÇADAS A CADA 10CM E 2 BARRAS CHATAS TRANSVERSAIS E EM TODO CONTORNO



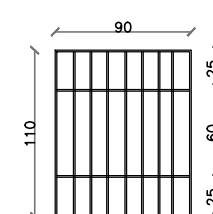
VISTA



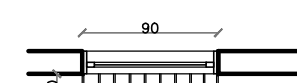
PLANTA BAIXA

AMBIENTE: LEITO 01

GRADEAMENTO DA JANELA COM BARRAS LISAS DE 8MM PINTADAS DE BRANCO, ESPAÇADAS A CADA 10CM E 2 BARRAS CHATAS TRANSVERSAIS E EM TODO CONTORNO



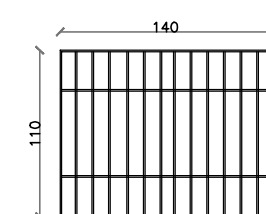
VISTA



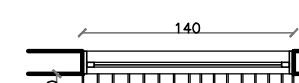
PLANTA BAIXA

AMBIENTE: LEITO 02

GRADEAMENTO DA JANELA COM BARRAS LISAS DE 8MM PINTADAS DE BRANCO, ESPAÇADAS A CADA 10CM E 2 BARRAS CHATAS TRANSVERSAIS E EM TODO CONTORNO



VISTA



PLANTA BAIXA

APROVAÇÃO PREFEITURA MUNICIPAL

## REFORMA UNIDADE BÁSICA DE SAÚDE

LOCAL: RUA NAPOLEÃO MAIOLI ESQUINA RUA EMÍLIO LENGLE, CENTRO - ROCA SALES/RS

PROPRIETÁRIO - \_\_\_\_\_

PREFEITURA MUNICIPAL DE ROCA SALES  
CNPJ: 88.187.935/0001-70

PROJETO E RESP. TÉCNICO - \_\_\_\_\_

ASSUNTO: PROJETO GRADES PARA ESQUADRIAS

ÁREA:  
PAVIMENTO TÉRREO → 481,73M<sup>2</sup>  
SEGUNDO PAVIMENTO → 277,50M<sup>2</sup>  
ÁREA TOTAL → 759,23M<sup>2</sup>

DATA - MARÇO/2025

ESCALA - INDICADA

PRANCHA Nº

07